

# Progetto esecutivo Depuratore Consortile Sava e Manduria, documentazione disponibile 30/07/2017:

## Elaborati Descrittivi






































RACCOLTA DOCUMENTI EFFETTUATA DA:  
SALENTOTRASPARENTE.ORG

- 01 - Elenco elaborati REV 03.pdf
- 02 - Relazione generale.pdf
- 03 - Relazione tecnico-illustrativa.pdf
- 04 - Relazione di calcolo del processo.pdf
- 05 - Relazione di calcolo idraulico.pdf
- 06 - Profilo schematico adduzione 1\_2.pdf
- 07 - Profilo schematico adduzione 2\_2.pdf
- 08 - Profilo schematico scarico.pdf
- 09 - Relazione geologica.pdf
- 09\_2 - INDAGINI GEOGNOSTICHE SUPPLEMENTARI.pdf
- 09.1 - Indagini geologiche supplementari.pdf
- 10 - Relazione geotecnica e delle fondazioni.pdf
- 11 - Relazione di calcolo str...e tabulati calcoli strutture.pdf
- 12 - Relazione analisi statica...rsamenti con ponte-tubo.pdf
- 13 - Piano Manutenzione Strutture.pdf
- 14 - Relazione tec imp elettr.pdf
- 15 - Relazione automazione.pdf
- 16 - Relazione logiche controllo.pdf
- 17 - Analisi carichi elettrici e verifiche.pdf
- 18 - Disciplinare opere civili.pdf
- 19 - Disciplinare elementi tecnici.pdf
- 20 - Disciplinare imp elettrico.pdf
- 21 - Disciplinare telecontrollo.pdf
- 22 - Cronoprogramma REV.pdf
- 23 - Relazione di cantierizzazione.pdf
- 24 - Computo metrico estimativo.pdf
- 25 - Elenco prezzi unitari.pdf
- 25\_2 analisi nuovi prezzi.pdf
- 25.1 - Elenco nuovi prezzi.pdf
- 26 - Quadro economico.pdf
- 26\_2 Quadro di raffronto categorie omogenee.pdf
- 26.1 - Quadro comparativo di spesa - rev02.pdf
- 27 - Relazione PSC.pdf
- 28 - Analisi dei rischi.pdf
- 29 - Stima costi sicurezza.pdf
- 30 - Layout depuratore esistente.pdf
- 31 - Layout condotte.pdf
- 32 - Layout nuovo depuratore.pdf
- 33 - Piano di sicurezza e coord condotta sottomarina.pdf
- 34 - Relazione Fascicolo.pdf
- 35 - Quadro incidenza manodopera.pdf
- 36 - Capitolato Speciale Appalto.pdf
- 37 - Tabella B.pdf
- 38 - Elenco tubazioni.pdf
- 39 - Elenco apparecchiature\_REV2.pdf
- 40 - Elenco strumenti.pdf



RACCOLTA DOCUMENTI EFFETTUATA DA:  
SALENTOTRASPARENTE.ORG

-  41 - Elenco utenze elettriche REV2.pdf
-  42 - Elenco cavi e utenze e strum.pdf
-  43\_gestione\_terre\_e\_rocce\_da\_scavo.pdf
-  44 - Relazione di gestione.pdf
-  45 - Piano operativo di gestione.pdf
-  46 - Piano di qualità di costruzione e di installazione.pdf
-  47 - Fascicolo Autorizzazioni.pdf
-  48 - Relazione di riscontro alle autorizzazioni.pdf
-  49 - Studio di compatibilità idraulica.pdf
-  50 - Piano particellare di esproprio.pdf
-  51 - Piano particellare esproprio grafico.pdf
-  52 - Piano di manutenzione.pdf
-  53 - Collocazione apparecchiature sollevamento.pdf
-  54 - Collocazione apparecchiature impianto.pdf
-  55 - Collocazione apparecchiature nodoK.pdf
-  56\_Relazione idraulica, zavorramento e diffusione.pdf
-  57\_relaz\_trivellaz\_orizzontale\_controll.pdf
- ▼  58\_modelli diffusione in funzion norm disservizio parz o totale
  -  58\_relaz.pdf
  -  Allegato 1\_Relazione Politecnico Bari.pdf
  -  Allegato 2\_Relazione INTEGRATIVA POLITECNICO.pdf
  -  Allegato 3\_Parere UNILE Condotta Manduria.pdf
  - ▼  Elaborati grafici dell'allegato 1
    -  BOD VENTO OSO.pdf
    -  BOD VENTO S.pdf
    -  COLIFORMI VENTO OSO.pdf
    -  COLIFORMI VENTO S.pdf
    -  FOSFATI VENTO OSO.pdf
    -  FOSFATI VENTO S.pdf
    -  NITRATI VENTO OSO.pdf
    -  NITRATI VENTO S.pdf
    -  SALINITA VENTO OSO.pdf
    -  SALINITA VENTO S.pdf
    -  SST VENTO OSO.pdf
    -  SST VENTO S.pdf
-  59\_relaz\_riscontro\_autorizzazioni\_condotta\_sottomarina.pdf
-  224 - RELAZIONE PROTEZ CATODICA.pdf

# Elaborati Grafici

▼ 0_Elaborati grafici d'insieme	▶ 0_Elaborati grafici d'insieme
60 - Corografia_.pdf	▶ 1_Impianto di depurazione esistente
▼ 1_Impianto di depurazione esistente	▶ 2_Condotta di adduzione
61 - Planimetria rilievo topografico.pdf	▶ 3_Nuovo Impianto di depurazione
62_DPL03_PLAN_TRACCIAM.pdf	▶ 4_Condotta di scarico
63_DPL_04_PLAN_DEMOLIZ.pdf	▶ 5_Impianto elettrico
64_DPL05_PLAN_TUBAZ.pdf	▶ 6_Condotta Sottomarina
65 - schema a blocc.pdf	
66 - schema di marc.pdf	
67 - Sollevamento e grigliatura - carpenteria e armatura - 1_3.pdf	
68 - Sollevamento e grigliatura - carpenteria e armatura - 2_3.pdf	
69 - Sollevamento e grigliatura - carpenteria e armatura - 3_3.pdf	
70 - Sollevamento e grigliatura - architettonico.pdf	
71 - Dettaglio montaggio serbatoio.pdf	
72 - Edificio soffianti - carpenteria e armature - 1_2.pdf	
73 - Edificio soffianti - carpenteria e armature - 2_2.pdf	
74 - Edificio soffianti - montaggi.pdf	
75 - Equalizzazione - carpenteria e armatura - 1_2.pdf	
76 - Equalizzazione - carpenteria e armatura - 2_2.pdf	
77 - Biofiltro.pdf	
78 - Cabina elettrica.pdf	
79 - Sollevamento e grigliatura - montaggi.pdf	
80 - Equalizzazione - montaggi - 1_2.pdf	
81 - Equalizzazione - montaggi - 2_2.pdf	
▼ 2_Condotta di adduzione	
82 - Planimetria - 1_12.pdf	
83 - Planimetria - 2_12.pdf	
84 - Planimetria - 3_12.pdf	
85 - Planimetria - 4_12.pdf	
86 - Planimetria - 5_12.pdf	
87 - Planimetria - 6_12.pdf	
88 - Planimetria - 7_12.pdf	
89 - Planimetria - 8_12.pdf	
90 - Planimetria - 9_12.pdf	
91 - Planimetria - 10_12.pdf	
92 - Planimetria - 11_12.pdf	
93 - Planimetria - 12_12.pdf	
94 - Profilo - 1_3.pdf	
95 - Profilo - 2_3.pdf	
96 - Profilo - 3_3.pdf	
97 - Sezioni di scavo.pdf	
98 - Camerette di ispezione.pdf	
99 - Attraversamento canale Romano.pdf	
100 - Attraversamento al picch 37.pdf	
101 - Posa Microtunneling.pdf	
102 - Pozzetti di disconnessione.pdf	
plot.log	



RACCOLTA DOCUMENTI EFFETTUATA DA:  
[SALENTOTRASPARENTE.ORG](http://SALENTOTRASPARENTE.ORG)




















































- ▼ 3\_Nuovo Impianto di depurazione
  - 103 - Planimetria catastale.pdf
  - 104 - Planimetria rilievo .pdf
  - 105 - Planimetria tracciamenti .pdf
  - 106 - Planimetria tubazioni.pdf
  - 107 - Planimetria sistemazione.pdf
  - 108 - Sistemazione \_area\_particolari.pdf
  - 109 - Schema a blocchi.pdf
  - 110 - Bilancio di materia.pdf
  - 111 - Schema di marcia linea acque.pdf
  - 112 - Schema di marcia linea fanghi.pdf
  - 113 - Profilo idraulico.pdf
  - 114 - Turbina elettrica - carpenteria.pdf
  - 115 - Pretrattamenti - carpenteria - 1\_2.pdf
  - 116 - Pretrattamenti - carpenteria - 2\_2.pdf
  - 117 - Comparto biologico - carpenteria - 1\_6.pdf
  - 118 - Comparto biologico - carpenteria - 2\_6.pdf
  - 119 - Comparto biologico - carpenteria - 3\_6.pdf
  - 120 - Comparto biologico - carpenteria - 4\_6.pdf
  - 121 - Comparto biologico - carpenteria - 5\_6.pdf
  - 121.1 - Comparto biologico - carpenteria - 6\_6.pdf
  - 122 - Edificio soffianti - carpenteria - 1\_2.pdf
  - 123 - Edificio soffianti - carpenteria - 2\_2.pdf
  - 124 - Edificio soffianti - architettonico - 1\_3.pdf
  - 125 - Edificio soffianti - architettonico - 2\_3.pdf
  - 126 - Edificio soffianti - architettonico - 3\_3.pdf
  - 127 - Cloruro ferrico - carpenteria.pdf
  - 128 - Ripartitore portata - carpenteria - 1\_2.pdf
  - 129 - Ripartitore portata - carpenteria - 2\_2.pdf
  - 130 - Sedimentazione secondaria - carpenteria - 1\_2.pdf
  - 131 - Sedimentazione secondaria - carpenteria - 2\_2.pdf
  - 132 - Edificio fanghi - carpenteria - 1\_2.pdf
  - 133 - Edificio fanghi - carpenteria - 2\_2.pdf
  - 134 - Edificio fanghi - architettonico.pdf
  - 135 - Pozzetto schiume - carpenteria - 1\_2.pdf
  - 136 - Pozzetto schiume - carpenteria - 2\_2.pdf
  - 137 - Canale UV - carpenteria - 1\_2.pdf
  - 138 - Canale UV - carpenteria - 2\_2.pdf
  - 139 - Stabilizzazione - carpenteria - 1\_5.pdf
  - 140 - Stabilizzazione - carpenteria - 2\_5.pdf
  - 141 - Stabilizzazione - carpenteria - 3\_5.pdf
  - 142 - Stabilizzazione - carpenteria - 4\_5.pdf
  - 143 - Stabilizzazione - carpenteria - 5\_5.pdf
  - 144 - Stabilizzazione - copertura PRFV.pdf
  - 145 - Postispessitore - carpenteria - 1\_2.pdf
  - 146 - Postispessitore - carpenteria - 2\_2.pdf
  - 147 - Postispessitore - copertura e montaggi.pdf
  - 148 - Disidratazione - carpenteria - 1\_2.pdf
  - 149 - Disidratazione - carpenteria - 2\_2.pdf
  - 150 - Disidratazione - architettonico - 1\_3.pdf
  - 151 - Disidratazione - architettonico - 2\_3.pdf
  - 152 - Disidratazione - architettonico - 3\_3.pdf
  - 153 - Pozzetto dreni - carpenteria.pdf
  - 154 - Bottini.pdf
  - 155 - Biofiltro.pdf
  - 156 - Cancelli e recinzioni.pdf
  - 157 - Uffici - carpenteria - 1\_2.pdf
  - 158 - Uffici - carpenteria - 2\_2.pdf
  - 159 - Uffici - architettonico - 1\_3.pdf
  - 160 - Uffici - architettonico - 2\_3.pdf
  - 161 - Uffici - architettonico - 3\_3.pdf
  - 162 - Cabina.pdf
  - 163 - Turbina elettrica - montaggi.pdf



RACCOLTA DOCUMENTI EFFETTUATA DA:  
SALENTOTRASPARENTE.ORG



RACCOLTA DOCUMENTI EFFETTUATA DA:  
SALENTOTRASPARENTE.ORG

-  164 - Pretrattamenti - montaggi.pdf
-  165 - Comparto biologico - montaggi.pdf
-  165\_1 - Comparto biologico - montaggi.pdf
-  166 - Cloruro ferrico - montaggi.pdf
-  167 - Edificio soffianti - montaggi.pdf
-  168 - Ripartitore portata - montaggi.pdf
-  169 - Sedimentazione secondaria - montaggi.pdf
-  170 - Edificio fanghi - montaggi.pdf
-  171- Pozzetto schiume - montaggi.pdf
-  172 - Canale UV - montaggi.pdf
-  173 - Stabilizzazione - montaggi - 1\_4.pdf
-  174 - Stabilizzazione - montaggi - 2\_4.pdf
-  175 - Stabilizzazione - montaggi - 3\_4.pdf
-  176 - Stabilizzazione - montaggi - 4\_4.pdf
-  177 - Disidratazione - montaggi.pdf
-  178 - Pozzetto dreni - montaggi.pdf
-  178.1 - Gruppo elettrogeno.pdf
-  178.2 - Staz\_acqua\_potabile.pdf
-  178.3 - part\_corrivano\_grigliato.pdf
- ▼  4\_Condotta di scarico
  -  179 - Planimetria - 1\_6.pdf
  -  180 - Planimetria - 2\_6.pdf
  -  181 - Planimetria - 3\_6.pdf
  -  182 - Planimetria - 4\_6.pdf
  -  183 - Planimetria - 5\_6.pdf
  -  184 - Planimetria - 6\_6.pdf
  -  185 - Profilo.pdf
  -  186 - Posa condotta con trivellazione.pdf
  -  187 - Camerette ispezione condotta scarico.pdf
- ▼  5\_Impianto elettrico
  - ▶  0\_Generali
  - ▶  1\_Impianto esistente
  - ▶  2\_Nuovo depuratore
- ▼  6\_Condotta Sottomarina
  -  209\_Corografia Generale.pdf
  -  210\_Planimetria generale.pdf
  -  211\_Planimetria\_RILIEVO PLANO\_ALTIMETRICO.pdf
  -  212\_Planimetria di inserimento paesaggistico.pdf
  - ▼  213\_PLAN\_INTERVENTI
    -  213\_PROGETTO\_PLAN\_INTERVENTI\_AMBIENTALI\_.pdf
    -  213\_STATO\_FATTO\_PLAN\_INTERVENTI\_AMBIENTALI\_.pdf
    -  CS5\_TEST.pdf
  -  214\_STRALCIO\_URBANISTICO\_GENERALE.pdf
  -  215 - condotta sottomarina.pdf
  -  216\_-PROFILO LONGITUDINALE NODOK .pdf
  -  217 - Nodo di monirotaggio.pdf
  -  218\_DIFFUSORE\_TERMINALE.pdf
  -  219\_INTERVENTI\_DI\_MITIGAZIONE\_MODULO\_ANTISTRASCICO.pdf
  -  220\_INTERVENTI\_DI\_MITIGAZIONE\_MODULO\_ANTISTRASCICO\_RIPOPOLAM.pdf
  -  221\_INTERVENTI\_DI\_MITIGAZIONE\_MODULO\_ANTISTRASCICO\_RIPOPOLAM.pdf
  -  222\_CONDOTTA\_SOTTOM\_LAYOUT\_CANTIERE.pdf
  -  223\_Schema unifilare completo.pdf